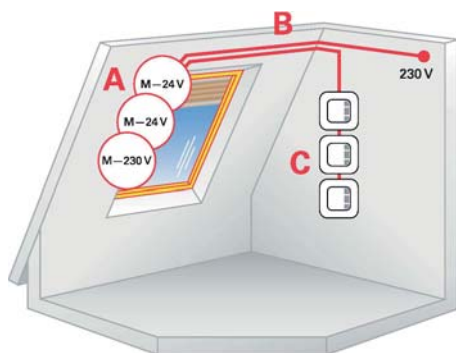


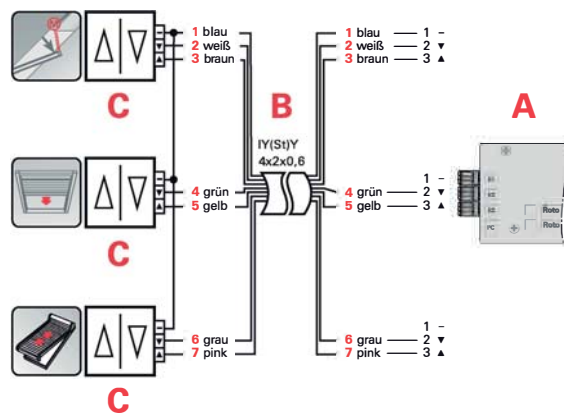
## Schaltpläne RotoTronic

**Abb. 15: RotoTronic - 3 x Schalter / Taster**

- A Steuerung RotoTronic E oder RotoTronic EF
- B Tasteranschlusskabel 10 m, SAP 483 932
- C Schalter 24 V

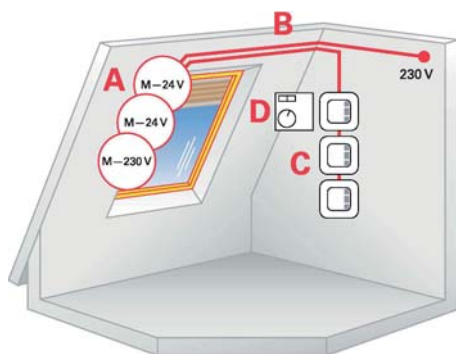


**Schaltplan**

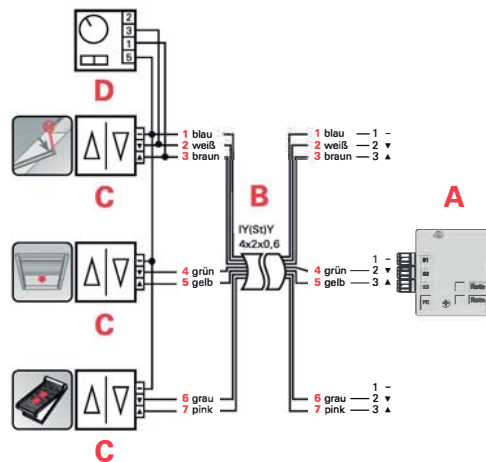


**Abb. 16: RotoTronic - 3 x Schalter / Taster – Thermostat**

- A Steuerung RotoTronic E oder RotoTronic EF
- B Tasteranschlusskabel 10 m, SAP 483 932
- C Schalter 24 V
- D Thermostatschalter

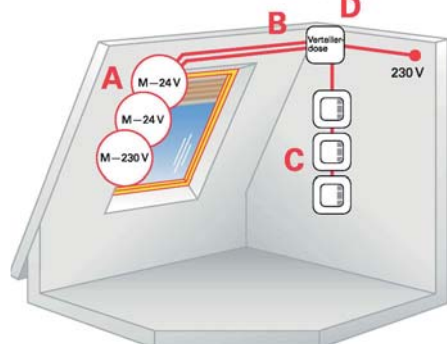


**Schaltplan**



**Abb. 17: 2x RotoTronic - 3 x Schalter / Taster**

- A Steuerung RotoTronic E oder RotoTronic EF
- B Tasteranschlusskabel 10 m, SAP 483 932
- C Schalter 24 V
- D Verteilerdose



**Schaltplan**

